

MW5G20-B智能马桶版
微波感应雷达模块
产品说明书V1.2



深圳市睿界智能有限公司发布

2022-09-28

目录

1. 产品概述	3
2. 应用领域	4
3. 技术参数	4
4 接口与尺寸	5
5. 使用说明	6
5. 使用说明	7
6. 注意事项	8
7. 命名规则	9
8. 版本记录	9
9. 声明	10

1. 产品概述

MW5G20-B 微波感应雷达模块采用集成度高 SOC 方案，通过高增益低旁瓣平面微带天线，向感应区域发射定频 $5.8\text{GHz} \pm 75\text{Mhz}$ 的 CW 无线电波，并接收区域内所有反射无线电波，由模块的微波电路转换为差频电信号；然后根据多普勒效应原理，经高性能数字信号识别算法处理，分析出区域内是否有微动目标和运动目标存在。

MW5G20-B 模块可广泛应用于照明、安防、家居、家电、酒店、车库、楼宇、交通、IOT 物联网等需要检测人体微动、运动的行业领域。

1.1 产品功能

■ 微动检测

可检测到偏头，挥手，抬手，转身，刷手机，翻书等微小动作

■ 运动检测

可检测到走路、小跑、快跑、转圈、跳高等运动

注：不同版本可检测最大运动速度不同，当前版本主要针对人员检测，速度上限是人类一般情况下的最大速度，如有更大速度检测的需求，请联系我们定制。

1.2 产品特性

■ 干扰抑制能力强

可避开同频干扰，支持密集使用；多种数字信号处理算法，抑制工频杂波及高次谐波干扰、突发干扰，并可有效过滤部分窗帘、风扇、空调等干扰物

■ 支持升级程序

支持本地串口升级程序；外挂无线模块，可支持远程升级程序

■ 高性能天线

优化设计的平面微带天线，具有高增益、低旁瓣和较少后向辐射特点

■ 穿透性强

可穿透玻璃、塑料、衣服、棉被、陶瓷、薄木板等材料

■ 参数灵活配置

可通过串口灵活配置“感应距离、发射功率、输出延迟时间、I/O 开关和 PWM 控制信号输出模式、光感”等参数，方便用户开发、现场测试以及适配不同应用场景

■ 原始数据输出

定制算法中各部分原始数据输出，非常有利于分析解决现场各种复杂干扰、故障等问题

■ 可靠性高

感应目标灵敏度高且可靠性强；批量生产一致性好；PLL 锁相发射频率稳定，杂散少

■ 不受环境影响

不受雪、雾霾、温湿度、灰尘、光线、噪音等环境影响

2. 应用领域

照明、安防、家居、家电、卫浴、酒店、车库、楼宇、交通、IOT 物联网等需要检测人体微动、运动的行业领域

3. 技术参数

主要参数

表 3.1 MW5G20-B 模块主要技术参数

	参数项	最小值	典型值	最大值	单位	说明
系统参数	发射功率		0.5	1	mW	P_t
	波束角度	99×96			°	@-3dB
	工作频率	5725		5875	MHz	ISM 频段
功能参数	运动感应距离	0.4--1.5 (串口指令调节)			m	壁装: 和距离/灵敏度配置相关
	延时时间	-	2		s	命令可调
工作条件	工作电压	4.75	5	5.25	V	
	工作电流	20	24	28	mA	
	工作温度	-25		85	°C	
	存储温度	-40		125	°C	
	工作湿度	5		95	%RH	
控制接口	输出电平	V_{OH}		3.3	V	高电平
		V_{OL}		0		低电平

4.接口与尺寸




图 4.1 MW5G20-B 模块实物图

提示：由于生产批次的不同，模块颜色、盖油可能会有区别，但不影响相关功能及性能

4.1 接口

MW5G20-B 模块共有 VCC、OUT、GND 和 RX 四个信号接口，可焊接间距为 2.54mm 的排针；模块参数通过串口 OUT 和 RXD 进行构成串口，进行参数配置；OUT 引脚输出感应控制信号。

表 4.1 MW5G20-B 模块接口定义表

引脚序号	定义	说明
1	VCC	模块供电
2	OUT	输出信号；可输出 I/O 或者 PWM 控制信号；TX，模块串口发射
3	GND	接地
4	RX	模块串口接收；可用于配置模块工作参数

4.2 结构尺寸

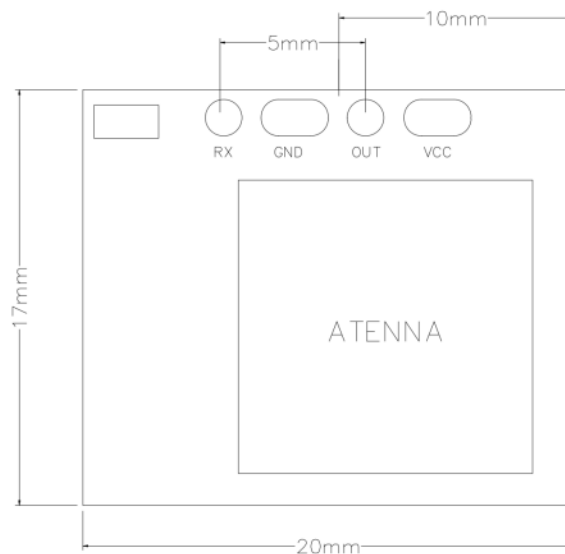


图 4.2 MW5G20-B 模块尺寸图

5. 使用说明

5.1 输出信号时序图

- 上电：

MW5G20-B模块上电需要一个初始化过程。上电后，OUT脚先输出6秒钟高电平，再输出2秒钟低电平（可配置），然后进入正常感应模式。上电时序如图5.1所示：

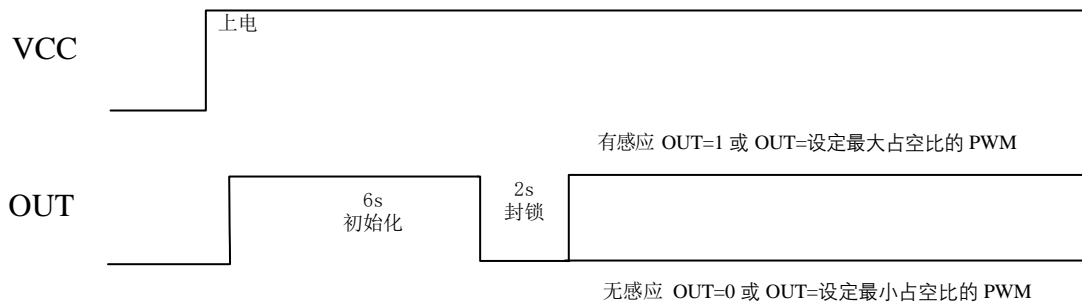


图 5.1 上电：OUT 引脚输出信号时序图

- 封锁：

MW5G20-B模块检测到目标后，封锁检测功能2秒钟（默认），同时OUT引脚输出控制信号。控制信号持续时间到之后，再封锁检测功能2秒钟（默认），才允许可以再次检测目标。相关时序如图5.2所示：

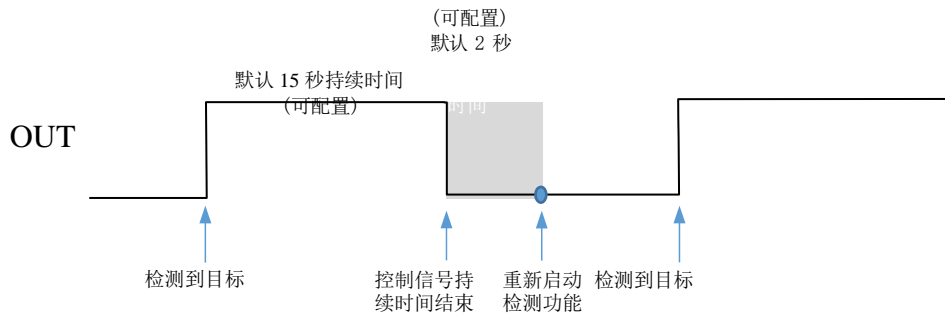


图 5.2 检测目标：OUT 引脚输出信号时序图

注：用户测试时，可以理解为灭灯后 2 秒之内，是不会检测目标的，需要特别注意该点。

5.2 通讯协议

利用 RX, OUT 两脚进行串口设置

可通过串口进行灵敏度的设定。

波特率：9600 8 位数据位，1 位停止位。

发送格式：校验码=开始码+指令码 1+指令码 2+指令码 3+档位码

表 5.1 MW5G20-B 模块通讯地址数据表

指令设置	开始码	指令码 1	指令码 2	指令码 3	档位码	校验码
设置灵敏度	0x55	0x5a	0x03	0x02	0x00 (灵敏度最高)	0xb4
	0x55	0x5a	0x03	0x02	0x01	0xb5
	0x55	0x5a	0x03	0x02	0x02	0xb6
	0x55	0x5a	0x03	0x02	0x03	0xb7
	0x55	0x5a	0x03	0x02	0x04	0xb8
	0x55	0x5a	0x03	0x02	0x05	0xb9
	0x55	0x5a	0x03	0x02	0x06	0xba
	0x55	0x5a	0x03	0x02	0x07	0xbb
	0x55	0x5a	0x03	0x02	0x08	0xbc
	0x55	0x5a	0x03	0x02	0x09	0xbd
	0x55	0x5a	0x03	0x02	0x0a	0xbe
	0x55	0x5a	0x03	0x02	0x0b	0xbf
	0x55	0x5a	0x03	0x02	0x0c	0xc0
	0x55	0x5a	0x03	0x02	0x0d	0xc1
	0x55	0x5a	0x03	0x02	0x0e	0xc2
0x55	0x5a	0x03	0x02	0x0f (灵敏度最低)	0xc3	

6. 注意事项

1 天线辐射：

雷达模块天线正面应避免有金属材质的物体（含外壳），可以有塑料、玻璃、木板等可穿透的遮挡物，但遮挡物不要紧贴天线，以免影响谐振、辐射能力或屏蔽信号。另外应用底板提供给雷达模块的地平面越大，后向辐射越少，更多的能量将从天线正前方辐射出去。

2 其他运动物干扰：

尽量避免将雷达模块对着大块金属设备、通风管道、消防管道、排水管道等运动/摇动的物体。因为有可能它们的运动多普勒频率落入人员的运动频率，引起误报。部分定制版可以解决固定干扰源问题（如电风扇、空调、浴霸等干扰）。

3 多模块安装：

多个雷达模块安装时，应尽量保证各雷达模块的天线相互平行，同向照射或相反方向照射，避免各个模块互相正对照射，并且模块与模块间保持 1m 以上的间距。

4 工频及谐波干扰：

雷达模块已经做了多种工频干扰及多次谐波抑制算法，但是仍然建议尽量远离高压交流电源、整流桥，大功率电器驱动等电路，并做好稳压、屏蔽、电源完整性等设计，以免超强工频干扰，超出模块抑制能力范围，引起误报。

5 电源波动：

对于未贴LDO的雷达模块，对电源稳定性要求较高，不稳定电压的异常，可能导致误报。因此需要保证供电电源稳定，纹波小于50mV，并且有大于60mA的电流输出能力。

6 OUT引脚驱动能力：

雷达模块OUT引脚的驱动能力比较弱，驱动负载（LED灯、驱动IC、继电器等）如果需要较大的电流，容易引起雷达模块SOC芯片异常，电压波动，出现误报；因此建议使用隔离等间接驱动的方式来驱动负载（小电流驱动大电流电路的方式带动负载）。

7 发光干扰：

发光元器件的发光变化可能引起光感器件检测到的光照强度变化过大，引起模块在关闭检测和开启检测功能间不断切换，控制信号出现异常。建议在安装过程中，雷达模块上的光感器件应避免被发光元器件发射的光直接或间接照射到。本版本雷达模块采用单一的光感器件检测环境光，可采用自然光检测传感器、多光感传感器组合避免该问题。

8 穿透性强：

相比于24GHz、60GHz、77GHz毫米波，5.8GHz的微波具有更强的穿透能力，对于薄木板、陶瓷、玻璃、塑料都可以穿透，但是一般不容易穿透砖瓦墙。

9 注意ESD防护：

请勿用手触摸天线和电路，以免引起过强的人体接触放电，损坏雷达模块。

7. 命名规则

	频率	系列	型号	硬件规格	硬件配置	延时	其他配置
MW	5	L照明专用	20	- B	- LMLD	- 30	- 00
	10	G高端功能			0000		
	24	H 高空					
	60	S短距离正向<2m					
		B 存在					
		R 测距					
		U超低功耗					

备注：LMLD：LDO/MCU/Light sensor/DIP

8. 版本记录

版本	产品名称/ 产品型号	变更内容	状态	日期
V1.0	MW5G20-B	-	正式发布	2022.7.22
V1.1	MW5G20-B	删除感应范围示意图	正式发布	2022.8.12
V1.2	MW5G20-B	修改文件格式及LOGO	正式发布	2022.9.29

9. 声明

使用本文档描述的产品前，请仔细阅读本声明。一旦使用，即被视为对本声明内容的认可和接受。

客户在应用 MW5G20-B 模块时，依据本文档描述的产品特性、性能和功能等，必须根据自己的应用，重新测试，确认满足客户应用需求。如因使用不当，造成的损害或损伤，深圳市睿界智能有限公司不承担相应的损失及赔偿责任。

本产品因不断更新迭代，文档可能在未经通知的情况下有变更，恕不另行通知，请在应用时通过适当的渠道确认资料的更新情况以及勘误信息，敬请谅解，最终解释权归深圳市睿界智能有限公司所有。